

# たくさんのコンテンツを整理したい

- ✓ Handbook Studioにブックやブックのセクションがたくさん存在する
- ✓ Handbook Studioで過去の再利用したいコンテンツが見つからない
- ✓ Handbookアプリで見たい資料が見つからない

ブックに**カテゴリー**を付けたり、ブック内のセクションの並びを**チャプター**で区切ったり、分類することができます。

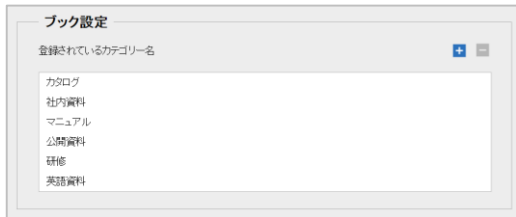
ブック内でセクションにしているファイルを、1つの**テキストセクション**にまとめるとセクション数を少なくすることができます。



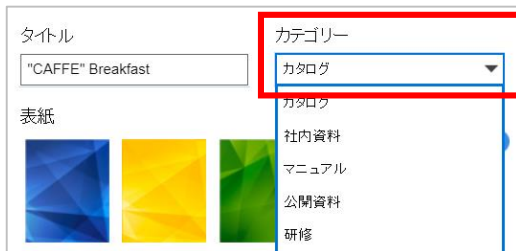
# ① カテゴリーを作成する

あらかじめカテゴリーを作成し、ブックにカテゴリーを付けて分類すると、Handbook Studio（リスト表示）とHandbookアプリでカテゴリー順に表示することができます。

- 1 「環境設定」メニューの編集者アカウント設定でカテゴリー名を追加します。



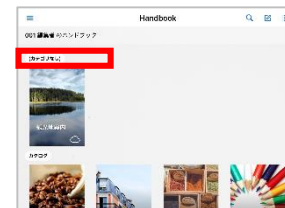
- 2 ブック設定画面の「カテゴリー」から追加したカテゴリーを選択します。



- 3 各ブックリストでカテゴリー順に表示するように指定できます。



Handbook Studio : ブックリスト



Handbookアプリ : ブックリスト

設定や使い方など詳しくは**編集者ガイド**の「**2-2-1 カテゴリー**」をお読みください  
<https://handbook.jp/support/guide/#editor>

## ②チャプターを作成する

セクションの並びに**チャプター**を含めるとセクションを分類することができ、Handbookアプリではチャプター区切りで改ページして表示もできます。

- 1 ブック設定画面のセクションリストでチャプターを追加し、配置したい場所にドラッグ&ドロップで移動します。



- 2 ブック詳細設定画面の「チャプターラベルの前で改ページ」をオンにします。



- 3 Handbookアプリでチャプターの位置で改ページして表示されます。



設定や使い方など詳しくは**編集者ガイド**の「**5-3 チャプター**」をお読みください  
<https://handbook.jp/support/guide/#editor>

## ③テキストセクションにまとめる

テキストセクションでは、Webページやブログのように文章を記述して、文字を修飾したり、画像・動画やPDFなどのファイルをまとめて挿入したり、表を書いたりすることができます。



設定や使い方など詳しくは**編集者ガイド**の「**4-3 テキスト追加**」をお読みください  
<https://handbook.jp/support/guide/#editor>

# 評判の良いコンテンツを残したい (フィードバック)

- ✓ コンテンツを整理したいので利用者の感想を聞きたい
- ✓ コンテンツごとに簡単な評価を付けてもらいたい
- ✓ 利用者が良いと思っているコンテンツを知りたいがどうすればよいか分からない

## Handbookのフィードバックを使うと…

ブック全体や特定のセクションがよいかどうかHandbookアプリで評価を入力してもらうことができます。

セクションごとにコメントを入力することができ、閲覧者の意見を直接確認することができます。




# Handbookの「フィードバック」機能

「フィードバック」機能は、閲覧者がHandbookアプリで評価とコメントを入力すると自動で評価平均が表示され、Handbook Studioへ内容が送信されて確認できます。

閲覧者は、Handbookアプリ内のセクション画面で評価を付けます

コンテンツ制作者（編集者）は、Handbook Studioでセクションの評価やコメントを確認します



コンテンツ配信

評価送信



評価タイプは2種類  
・5段階（マーク選択）  
・like

**フィードバック結果画面**

**コメント画面**

設定や使い方など詳しくは**機能ガイド「フィードバック」**をお読みください  
<https://handbook.jp/support/guide/function/>