

編集者向け

閲覧者向け



Handbook

機能ガイド

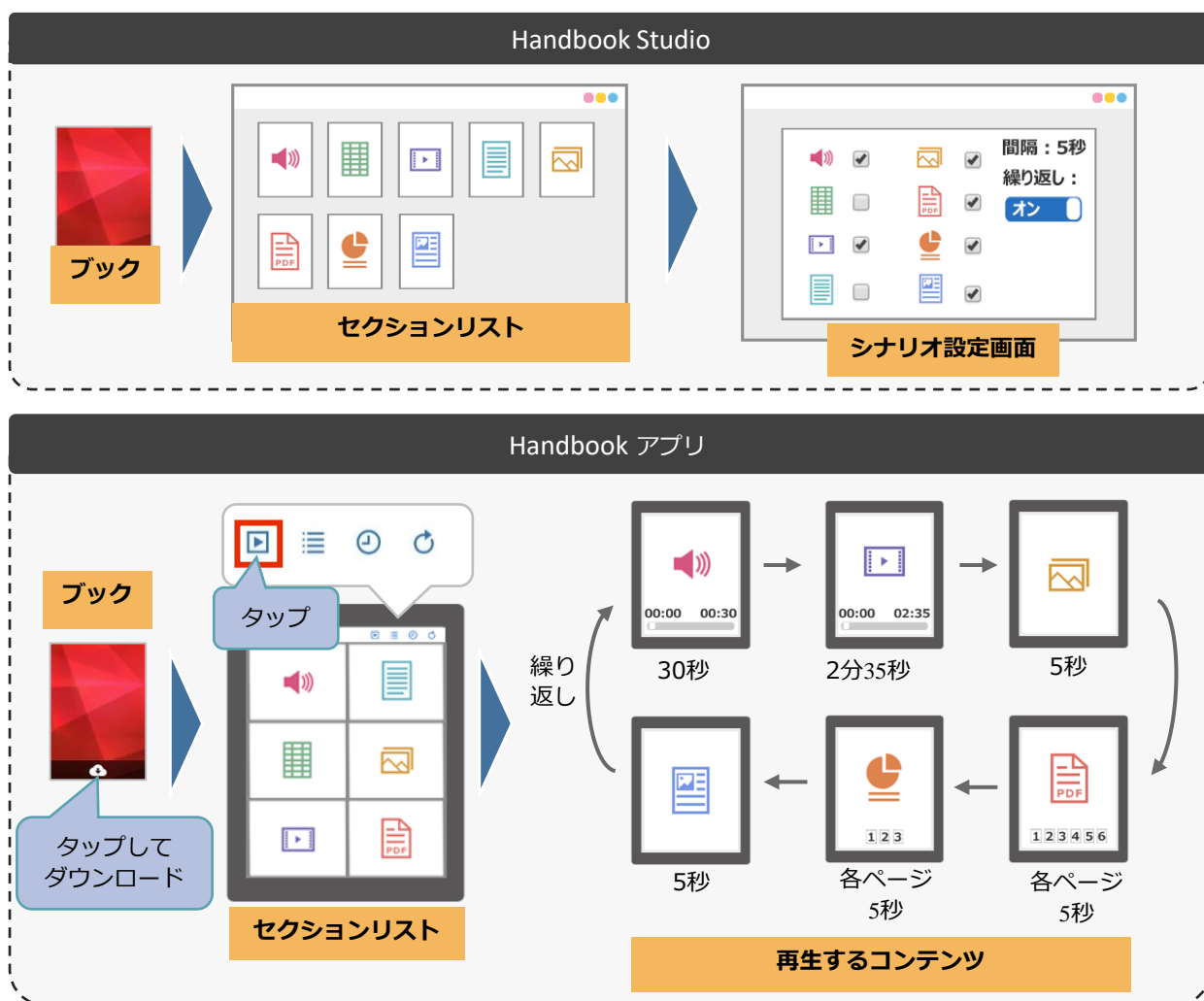


シナリオプレイ

機能概要

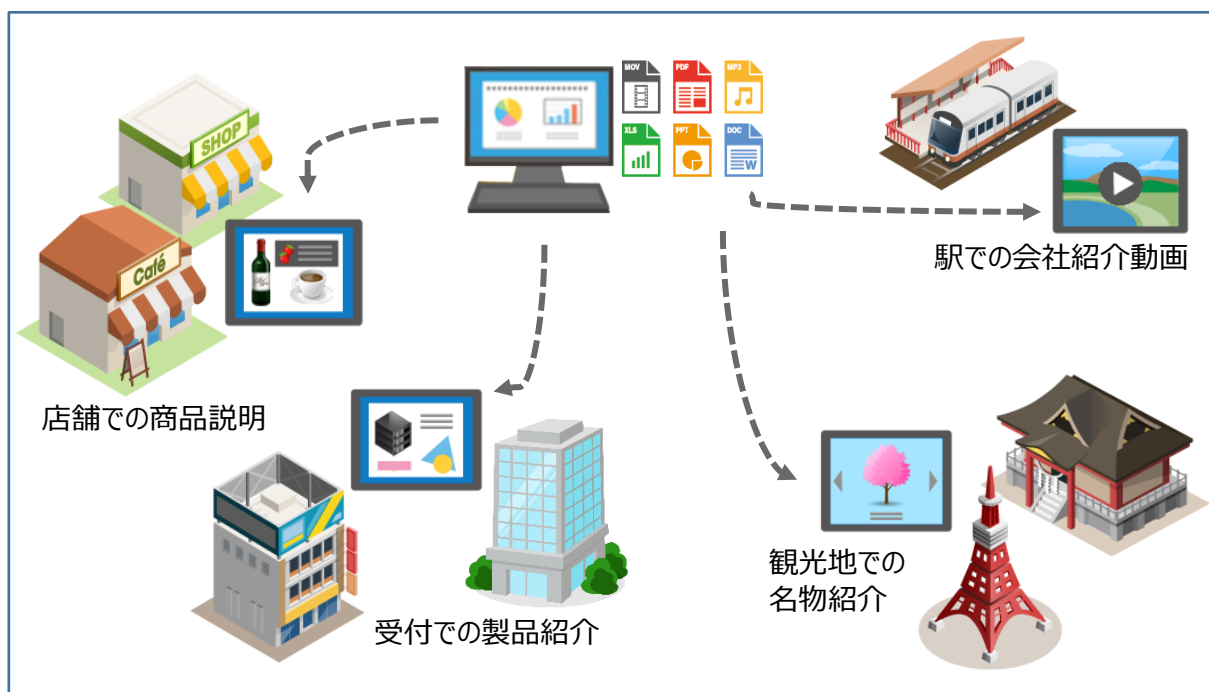
- ◆ Handbook Studioで1つのブック内にあるセクションを選択して表示する秒間隔を指定することにより、Handbookアプリでセクション表示が自動的に切り替わり、動画を再生しているようにコンテンツを見せることができます。
- ◆ シナリオプレイ機能はダウンロード済みのブックのみで利用できますので、ネットワークに接続していないときでも利用できます。
- ◆ Handbook Studio 5.0.0以降と、Handbook アプリはiOS版5.0.0以降、Windows版5.0以降、Android版4.0.13以降の組み合わせで対応しています。

※Handbook Studioにアップロードできるファイルサイズに上限があるので注意してください。上限は、ご契約プランがStandardは200MB、Premium/Enterpriseは1GBです。



利用シーン

- ◆ 店舗、受付、ショールームでの商品説明や観光地、商業施設での名物紹介などをオートプレイで展示できます。
- ◆ PDF/Office資料、画像、動画の組み合わせでHandbookをデジタルサイネージとして利用できます。



事前準備

Handbook Studioでブックのダウンロードを許可する

Handbookアプリでシナリオ機能を利用するためには事前にブックのダウンロードが必要です。

Handbook Studioで対象のブック設定にある「ブックのダウンロードを許可」をオンにしているのを確認してください。

※「ブックのダウンロードを許可」は初期設定でオンになっています。



ブック設定画面

ブック設定画面

カテゴリー: Café Mono | カテゴリー: カテゴリーなし

表紙: [Blue geometric pattern] [Yellow geometric pattern] [Green geometric pattern] [Red geometric pattern] [Coffee beans]

アクセスコード: catalog | セクションの表示レイアウト: [Grid] [List] [Table]

ブック全体にこのアクセスコードを適用

説明: [Text area]

閲覧可能期間: [Slider from 開始 to 終了]

ブックのダウンロードを許可 ダウンロードした時のみ閲覧を許可

フィードバック機能を利用

ルーム内でのブックの閲覧を許可

シェルフ(書棚)へのブックのコピーを許可

外部アプリで添付ファイルを開くことを許可

チャプターラベルの前で改ページ

アンケートの回答を個別に保存

保存 | キャンセル | ? ヒント

使い方

Handbook Studioで再生設定を確認する

ブックを開き、セクションリストで「シナリオ」メニューを選択すると、シナリオ設定画面が表示されます。設定画面で、シナリオプレイで再生したいセクションを選択して以下の項目を設定し、「保存」ボタンをクリックします。

間隔：セクションの表示間隔（秒）

繰り返し：選択したセクションを最後まで表示したら先頭のセクションに戻って再生を続けるときは「オン」、最後のセクションで表示が終わるときは「オフ」にします。



再生対象のセクションは、PDFファイル、オフィスファイル、画像、動画、音声、HTML、テキストセクションです。テキストセクション内の添付ファイル、HTMLコンテンツ内のページは再生できません。

PDFファイルの再生時は、最初から最後までページを指定した秒間隔で表示します。動画、音声の再生時は、秒間隔に関係なく最初から最後まで再生します。

※初期設定は以下になっています。Handbook Studioでシナリオ設定を確認しない場合、Handbookアプリでは初期設定の内容で再生します。

間隔：5秒

繰り返し：オン

再生セクション：すべてのセクション

Handbookアプリでコンテンツを連続再生する

- 1 Handbookアプリにログインして、ブックをダウンロードします。

ブックリストで対象のブックを長押しすると、ブックリストが編集モードに切り替えます。「ブックをダウンロードする」クラウドアイコンをタップして、ブックをダウンロードします。

編集モード画面の右上にある「完了」をタップしてブックリストに戻ります。



ダウンロードの流れ



2 シナリオプレイ機能でコンテンツを連続再生します。

ダウンロード済のブックをタップします。セクションリストメニューで「シナリオ」アイコンが表示されます。「シナリオ」アイコンをタップするとコンテンツの連続再生を開始します。

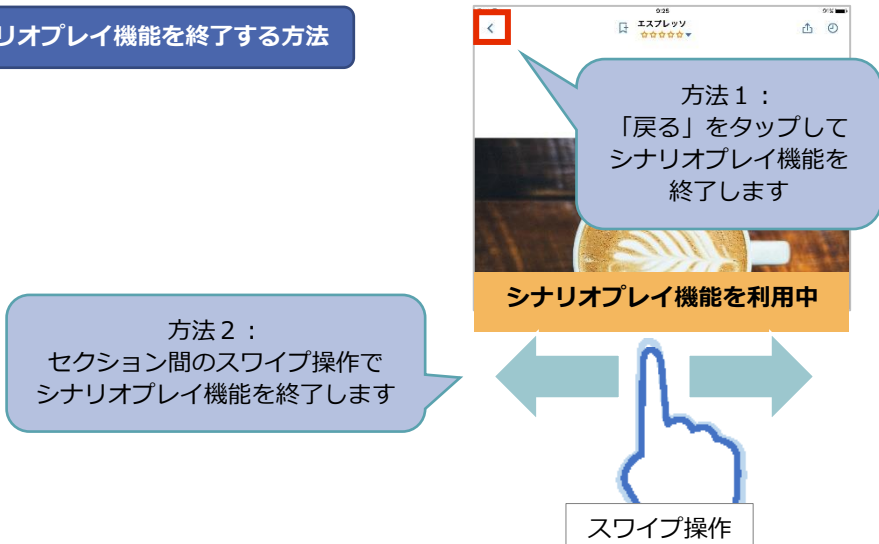
再生中に、画面をタップして表示されるページメニューで「戻る」をタップする、またはセクション間のスワイプ操作をすると、シナリオプレイ機能は終了します。

※ブックをダウンロードしないと「シナリオ」アイコンは表示されません。

※PDFファイル、オフィスファイルの再生途中でもファイル内のページ切替は可能です。1つのファイルセクション内でページを移動してもコンテンツの再生は続きます。



シナリオプレイ機能を終了する方法



ヘルプ

ガイド、マニュアルやお問い合わせは「ヘルプセンター」をご覧ください。

<https://handbook.jp/support/>